












# RAVENDO A/S

Klokkestøbervej 3-5 - DK-8800 Viborg - Telefon 86 44 73 11 - Fax 86 44 77 49  
www.ravendo.dk email: ravendo@ravendo.com



## BRUTTO-PRISLISTE 1. OKTOBER 2011

Varenr.	Tunnr.	Betegnelse	Model nr.	Specifikationer	EAN KODE	Brutto (excl. moms)		
<b>BØRNEBØR</b> (leveres umonteret)					5701747.....			
141101	5305663	Børnebør	BJ 250	25 l, lakeret kasse	011018	186,00		1.
141122	1374817	Juniorbør	m/lufthjul	35 l, plast kasse	011223	321,00		
<b>HAVE- FOLKE- MULTIBØRE AVANTI</b> (leveres umonteret)								
141084	1418201	Havebør	BD 800	80 l, galv. kasse, hjul: 640176	Kasse 100149 Stel 185245	298,00		
141083	5815477	Havebør	BD 850	85 l, galv. kasse, hjul: 640176	Kasse 100118 Stel 185252	380,00		
141032	4796884	Combibør	BD 850 Twin	85 l, galv. kasse, 2 hjul: 628320	Kasse 100118 Stel 185085	715,00		
141312	5362820	Folkebør	BD 1002	100 l, galv. kasse, hjul: 640627	Kasse 100224 Stel 185856	498,00		
141346	5195108	Folkebør	BD 1002 TS	100 l, galv. kasse, hjul: 640627	Kasse 100217 Stel 185818	686,00		
142613	5682753	Multihavebør	BU 1000 PP Avanti	100 l, Polypropylen kasse, hjul: 640627	Kasse 100620 Stel 402267 Hjul 185160	746,00		
141406	5325330	Multihavebør	BD 1104	110 l, galv. kasse, hjul: 640627	Kasse 102204 Stel 185986	633,00		
141412	5360479	Mørtelbør	BC 1102 S	110 l, galv. kasse, hjul: 640627	Kasse 102037 Stel 185948	749,00		
<b>MØRTELBORE</b>								
141470	8170318	Mørtelbør	BC 1100 SH	Med hejsebeslag, hjul: 640627	014705	1.136,00		2.
141450	2478675	Mørtelbør	BC 1100 S	110 l, galv. kasse, hjul: 640627	014507	785,00		
141480	5345872	Mørtelbør	BC 1100 PUR	110 l, galv. kasse, hjul: 640628	014804	936,00		
141458	5607912	Mørtelbør	BC 1100 Ergo	Ergonomiske håndtag, hjul: 640627	014583	898,00		
141454	7517337	Mørtelbør	BC 1100 S Absorber	Absorber Hjul System, hjul: 640627	014545	999,00		
<b>UNIVERSALBORE</b>								
141500	2720647	Universalbør	BU 1400 S	140 l, galv. kasse, hjul: 640627	015009	1.248,00		
142200	2720548	Standardbør	BU 1400 SX	140 l, galv. kasse, hjul: 640627	022007	1.476,00		
142300	4405833	Standardbør	BU 1750 SPX	175 l, lakeret kasse, hjul: 640627	023004	2.247,00		
142400	1889294	Murstensbøre	12	Med trælad, hjul: 640627	024001	2.247,00		
<b>SÆKKEVOGNE-TRAPPEVOGNE</b>								
145250	1518083	Multisækkevogn	CLM 250 LS	250 kg, hjul: 640670	052509	1.079,00		3.
145350	3139961	Sækkevogn	CLS 250 LS	250 kg, hjul: 640670	053506	966,00		
145251	5686975	Multisækkevogn	CLM 250 LS ERGO	250 kg, hjul: 640670 <b>TIP-LET</b>	052516	1.121,00		
145030	7517287	Trappevogn	CLM 200 C	200 kg, m/udfaldsramme, massivhjul	050307	1.538,00		
145390	3139979	Sækkevogn	CLS 250 LLS	250 kg, store lufthjul hjul: 640674	053902	1.047,00		
145391	5190760	Multisækkevogn	CLM 250 LLS	250 kg, store lufthjul hjul: 640674	053919	1.167,00		
145393	1337844	Sækkevogn	CLS 250 LLS Ergo	250 kg, store lufthjul hjul: 640674 <b>TIP-LET</b>	053933	1.097,00		
145200	1518067	Multisækkevogn	CLM 250	250 kg, massivhjul 640516	052004	1.079,00		
145353	3139953	Sækkevogn	CLS 250	250 kg, massivhjul 640516	053537	966,00		
<b>ALU SÆKKEVOGN- KASSEVOGN- BAGAGEVOGNE- STOLE-VOGNE- DÆKVOGN- AFFALDSVOGNE</b>								
145685	5841469	Sækkevogn	Alu-Pro 2500	2346 B W1 250 kg, hjul: 628321	056859	5.085,00		
145600	2334936	Kassevogn	CLB 225 LS	225 kg, høj model hjul: 640670	056002	1.047,00		
145480	7517279	Maxi	CLM 150 L	150 kg, sammenklappelig, hjul: 640670	054800	921,00		
145470	7517261	Maxi	CLM 150	150 kg, sammenklappelig, hjul: 640516	054701	921,00		
145730	5147934	Stolevogn		75 kg, indstillelig	057306	668,00		
145750		Dækvogn		200 kg,	057504	1.947,00		
144904	5956247	Affaldsvogn		50 kg, med låg, massive hjul	049042	392,00		
147130		Sækkevogn	Med Hejs	150 kg, løfter op til 1 mtr.	071302	4.398,00		
<b>SÆKKE-/AFFALDSVOGN - KASSEVOGN- BAGAGEVOGN</b>								
144902	5760978	Affaldsvogn	2-i-1	150 kg, m/udfaldsramme, hjul: 640670	Stel 126002 Hjulsæt 409020	578,00		
145471	5686974	Sækkevogn	BLM 200 L	200 kg, m/udfaldsramme, hjul: 640670	054718	611,00		
145674	3139987	Kassevogn	BLB 175 LG	175 kg, hjul: 640670	056743	741,00		
145450	2331692	Bagagevogn	Roma	75 kg, sammenklappelig, hjul: 640506	054503	413,00		
145463	1374829	Alu Bagagevogn	100 kg	sammenklappelig	054633	495,00		
145465	1418208	Alu Bagagevogn	125 kg	sammenklappelig	054657	825,00		
145466	1456188	Alu Bagagevogn	200 kg	sammenklappelig	054664	1.197,00		

Varenr.	Tunnr.	Betegnelse	Model nr.	Specifikationer	EAN KODE 5701747.....	Brutto (excl. moms)
<b>LAGERVOGNE</b>						
144400	1518158	Lagervogn	TW 750	500x750 mm 400 kg, (massive hjul)	Hjul 185450 Stel 185566	1.973,00
144500	2486959	Lagervogn	TW 1000	600x1000 mm 400 kg, (massive hjul)	Hjul 185450 Stel 185573	2.138,00
144600	1518166	Lagervogn	TW 1250	600x1250 mm 400 kg, (massive hjul)	Hjul 185450 Stel 185580	2.378,00
144450	2334753	Lagervogn	TW 750 L	500x750 mm 400 kg	Hjul 185443 Stel 185566	2.445,00
144550	2334852	Lagervogn	TW 1000 L	600x1000 mm 400 kg	Hjul 185443 Stel 185573	2.598,00
144650	2334886	Lagervogn	TW 1250 L	600x1250 mm 400 kg	Hjul 185443 Stel 185580	2.850,00
640103	5234148	Endegavl	for 750	Ekstra tilbehør		563,00
640104	5234149	Endegavl	for 1000	Ekstra tilbehør		563,00
640105	5234150	Endegavl	for 1250	Ekstra tilbehør		563,00
614473	5234151	Hylde	for 750	Ekstra tilbehør		615,00
614474	5234152	Hylde	for 1000	Ekstra tilbehør		615,00
614475	5234153	Hylde	for 1250	Ekstra tilbehør		672,00
614404		Skrivepult	til alle lagervogne	Ekstra tilbehør		479,00
<b>TRANSPORTVOGNE</b>						
144001		Transportvogn	TW 1500 Lav	700x1500 mm, 600 kg. m/bremse hjul: 628329	040018	6.686,00
144004	5951414	Transportvogn	TW 1500	700x1500 mm, 1200 kg. m/bremse hjul: 616010	040049	6.686,00
144007		Transportvogn	TW 1500 massive	700x1500 mm, 1200 kg. m/bremse hjul: 616111	040070	7.665,00
144104	5951415	Transportvogn	TW 2000	1000x2000 mm, 1200 kg. m/bremse hjul: 616010	041046	7.382,00
144107		Transportvogn	TW 2000 massive	1000x2000 mm, 1200 kg. m/bremse hjul: 616111	041077	8.361,00
144204	5147910	Transportvogn	TW 2500	1000x2500 mm, 1200 kg. m/bremse hjul: 616010	042043	7.965,00
640101		Endegavl	1500	Aftagelig, højde 600 mm		657,00
640130		Sider/ender	1500	Aftagelige, højde 300 mm, incl hjørnebeslag		1.526,00
640131		Sider/ender	2000	Aftagelige, højde 300 mm, incl hjørnebeslag		1.691,00
640132		Hjørnestolper	1500/2000	Aftagelige, 1 stk. 40x40x400 mm		168,00
143704	1338347	Transportvogn	Silver MINI	700x1500 mm, 750 kg. m/bremse	037049	4.473,00
143804	1338344	Transportvogn	Silver MEDI	1000x2000 mm, 750 kg. m/bremse	038046	5.091,00
640230		Sider/ender	MINI	Aftagelige, højde 300 mm, incl hjørnebeslag		1.526,00
640231		Sider/ender	MEDI	Aftagelige, højde 300 mm, incl hjørnebeslag		1.691,00
640232		Hjørnestolper	MINI/MEDI	Aftagelige, 1 stk. ø30x400 mm		131,00
<b>BUTIKSVOGN- PLADEHUNDE- VAREKÆRRE- VÆRKTØJSVOGN</b>						
144680	5147936	Butiksvogn	BW 980			2.391,00
142650	5907204	Pladehund	TW 200 L	200 kg. hjul: 640670	026500	603,00
142652	5907206	Pladehund	TW 200 L-1	200 kg. m/håndtag hjul: 640670	026524	755,00
146140	5147935	Varekærre	TW 800	150 kg Lad: 850 x 610 mm	061402	1.886,00
146150		Værktøjsvogn		160 kg, med låg	061501	5.840,00
<b>PALLEKÆRRE</b>						
144700	2334928	Pallekærre	31	300 kg, m/bremse hjul: 640674	047000	2.813,00
144701	5022047	Pallekærre	Ergo	300 kg, m/bremse hjul: 640674	047017	2.813,00
144706	1316302	Pallekærre	80 sten m/håndtag	300 kg, m/bremse hjul: 640674	047062	5.868,00
640401	5262685	Gaffelhjul		68 mm nylonhjul		50,00
618500	1439795	Hjulsæt	f/pallekærre	Punkteringsfrie m/bremsesko	185009	579,00
<b>FLASKEVOGNE- GASFLASKEVOGN- ILT- OG GASFLASKEVOGNE</b>						
145842		Flaskevogn	122	t/1 flaske, massivhjul	058426	881,00
145843		Flaskevogn	122 L	t/1 flaske, lufthjul	058433	945,00
145845	5948506	Flaskevogn	124	t/2 flasker, massivhjul 640516	058457	1.038,00
145850		Gasflaskevogn		Til 1 flaske, Ergonomisk	058501	4.098,00
145860	2720886	ilt- og gasvogn	121L	t/2 flasker, lufthjul 640677	058600	3.026,00
145855		ilt- og gasvogn	121	t/2 flasker, massivhjul 640691	058556	3.593,00

4.














5.



6.



Varenr.	Tunnr.	Betegnelse	Model nr.	Specifikationer	EAN KODE 5701747.....	Brutto (excl. moms)	
<b>FODERVOGNE / AFFALDSVOGNE</b>							
143025	2486520	Fodervogn	FW 200-4M	200 l, 400 kg, massive hjul m/rullelejer	Kasse 400157 Hjul 185450	2.355,00	
143125	2486561	Fodervogn	FW 300-4M	300 l, 400 kg, massive hjul m/rullelejer	Kasse 400164 Hjul 185450	2.625,00	
143225	2486603	Fodervogn	FW 400-4M	400 l, 400 kg, massive hjul m/rullelejer	Kasse 400171 Hjul 185450	3.323,00	
143075	2486538	Fodervogn	FW 200-4L	200 l, 400 kg, lufthjul m/rullelejer	Kasse 400157 Hjul 185443	2.820,00	
143175	2486579	Fodervogn	FW 300-4L	300 l, 400 kg, lufthjul m/rullelejer	Kasse 400164 Hjul 185443	3.090,00	
143275	2486611	Fodervogn	FW 400-4L	400 l, 400 kg, lufthjul m/rullelejer	Kasse 400171 Hjul 185443	3.788,00	
<b>FEJE- OG STALDKÆRRE</b>							
142500	2375038	Fejekærre	BU 2001 SP	200 l, lakeret kasse, hjul: 640677	Kasse 110124 Stel 185337	2.544,00	
142507	5989735	Staldkærre	BU 1700-1 PP	170 l, poly-plastkasse, 1 hjul: 628351	025077	1.835,00	
142508	5989736	Staldkærre	BU 1700-2 PP	170 l, poly-plastkasse, 2 hjul: 628351	025084	1.925,00	
142505	5234155	Staldkærre	BU 2700 PP	270 l, poly-plastkasse, 2 hjul: 628701	025053	3.488,00	
<b>SPECIALPRODUKTER</b>							
144875		Bigballe		250 kg. for bigballe 80*80 / 120*120	048755	3.038,00	
144810		Halm		400 kg. Halmballe- / & Gartnervogn	048106	3.038,00	
145760		Gadefejervogn		150 kg.	057603	3.038,00	
142660		Langgodsvogn		3500 kg. 4000mm	026609	14.998,00	
144670	5718620	Plade og Listevogn		400 kg. Massive hjul	046706	3.038,00	
144671	5718619	Plade og Listevogn		400 kg. Lufthjul	046713	3.518,00	
144690	1490917	Gipspladevogn		500 kg. Med kip-bart lad	046904	11.998,00	
144675		Pladevogn		500 kg. Massive hjul	046751	3.038,00	
640106		Bøjle til pladevogn				323,00	
146168	4406492	Liggebræt		150 kg.	061686	557,00	
145740		Tromlevogn	120	t/200 ltr, tromler	057405	1.838,00	
145961		Tromlevipper	123	t/200 ltr, tromler	059614	1.497,00	
146161	1502959	Gipsbuk		400 kg	061617	323,00	
147000	5385400	Vinduesløfter		m/ergobør	070008	5.998,00	
147010		Vinduesløfter		på pladehund	070107	5.998,00	
<b>BØRKASSER – EKSKL. BOLTESÆT</b>					Boltesæt:		
611001	5989727	Stand.- / Uni.bør	1750	175 l, lakeret kasse,	618014	1.298,00	
610101	5989726	Stand.- / Uni.bør	1400	140 l, galv. kasse	618014	570,00	
611012		Fejekærre	2000	200 l, lakeret kasse	618014	1.344,00	
610207		Mørtelbør	1100	110 l, galv. kasse	618014	432,00	
618014	5951422	Boltesæt		BC / BU børe		29,00	
<b>TRILLEBØRHJUL</b>							
640180	1240914	Hjul	TG 13 PUR	3.50 x6 PUR for BD800 & BD 850		194,00	
640176	8527806	Hjul	TG 13/2	3.50x6/2 plast for BD800 & BD 850	401765	155,00	
628320		Hjul	TG 13/2	3.50x6/2 plast for BD 850 TWIN		155,00	
640177	8527814	Hjul	TK 16/2	4.00x8/2 plast, 2 lag m/12X100 mm nav	401772	198,00	
640627	3129590	Hjul	TK 16/4	4.00x8, kuglelejer, stål, 4 lag 12x100 mm nav	406272	216,00	
640628	5346619	Hjul	TK 16/PUR	4.00x8, kuglelejer, stål, PUR, 12x100 mm nav		216,00	
640625	1269793	Hjul	TK 16 Highspeed	4.00x8, kuglelejer, stål, SUPERKVALITET! 12x100mm		338,00	
<b>UNDERVOGNE / HJULKONSOLLER</b>							
628326		Gaffelhjul	SRG 200 FGP	200 mm rullelejhjul m/fast gaffel med plade		198,00	
628325		Gaffelhjul	SRG 200 DGP	200 mm rullelejhjul m/dreje gaffel med plade		249,00	
628309		Gaffelhjul	GR 10/4	3.00x4/4lag, rullelejer,		266,00	
640423		Gaffel	DGP 10"	Dreje gaffel med plade		380,00	
640413		Gaffel	FGP 10"	Fast gaffel med plade		192,00	
<b>ENDENAESHJUL</b>							
640507		Hjul	SGE 200	200x50 mm m/glidelejer, 20x60 mm nav plast		92,00	
640516		Hjul	SGE 250	250x50 mm m/glidelejer, 20x75 mm nav plast		143,00	
628351		Hjul	ER 16/4	4.00x8, rulleleje, ø20x85 mm		266,00	
640677		Hjul	ER 16/4	4.00x8, rulleleje, ø25x85 mm		299,00	
616010	5232826	Hjul	EK 16/4	4.00x8, kuglelejer, ø20/25x85mm		416,00	
616111		Hjul	EK 16/M	4.00x8, kuglelejer, massiv gummiring		666,00	
640674	5226369	Hjul	ER 11/4	4.00x4, rullelejer, 4 lags dæk	406746	252,00	
640675	1269794	Hjul	ER 12 PUR	3.00x6, (4.00*4) rullelejer, PUR	406753	270,00	
640670	5750509	Hjul	ER 10/4	3.00x4, rullelejer, 4 lags dæk	406708	194,00	
640672	1240238	Hjul	ER 10 PUR	2.00x6, (3.00*4) rullelejer, PUR	406722	194,00	
640175	8527798	Hjul	EG 10/2	3.00x4, glidelejer, 2 lags, plast	401758	144,00	
640649		Hjul	ER 16 PUR	4.00x8, rulleleje, PUR ø20x85 mm	406494	440,00	
640650	1433456	Hjul	EK 16 PUR	4.00x8, kuglelejer, PUR ø20/25x85mm	406500	525,00	
640651	1433459	Hjul	EG 16 PUR	4.00x8, glidelejer, PUR ø25x85 mm	406517	440,00	

Varenr.	Tunnr.	Betegnelse	Model nr.	Specifikationer	EAN KODE	Brutto (excl. moms)	
<b>DÆK / SLANGER</b>						5701747.....	12.
622166		Dæk	4.00x8/6	(16x4") 6 lags		185,00	
640157	4682183	Dæk	4.00x8/4	(16x4") 4 lags	SB Pak 401574	111,00	
640156	4682175	Dæk	3.50x6/2	(13x4") 2 lags	SB Pak 401567	80,00	
622124	5777397	Dæk	4.00x4/4	(12x4") 4 lags	221240	111,00	
640178	8527822	Dæk	3.00x4/4	(10x3") 4 lags	SB Pak 401789	90,00	
640158	4682191	Slange	4.00x8	(16x4")	SB Pak 401581	53,00	
640159	4682209	Slange	3.50x6	(13x4")	SB Pak 401598	51,00	
640164	5777398	Slange	4.00x4	(12x4")	SB Pak 401642	50,00	
640163	8527772	Slange	3.00x4	(10x3")	SB Pak 401635	48,00	
<b>HÅNDTAG - LEJER - NAVKAPSLER</b>							
640160	4682217	Trillebørhåndtag		Træ m/bolte 2 stk.	SB Pak 401611	116,00	
640150	4682118	Plasthåndtag		25 mm ø	SB Pak 401505	26,00	
640151	4682126	Plasthåndtag		30 mm ø	SB Pak 401512	26,00	
640149	8328049	Plasthåndtag		25 mm ø m/knobeskytter	SB Pak 401499	38,00	
621010	5234154	Kugleleje		HW 11B t/TK 16 hjul		17,00	
621102		Rulleleje		20x30x55 mm t/ER		21,00	
627077		Stopring		20x30x10 mm AK 20 1		12,00	
640174	8527780	Monteringssæt		Passer til sækkevogne	401741	30,00	